



FotoCívicas

15 de marzo 2021



GOBIERNO DE LA
CIUDAD DE MÉXICO

SEMOVI | SSC | CEJUR | ADIP



Fotocívicas

Es un sistema de sanciones que utiliza la tecnología de cámaras y radares con el objetivo de contribuir a **reducir muertes y lesiones por hechos de tránsito** en la Ciudad de México de forma **equitativa y basada en evidencia**




FonCívicas

385

BICIESCUELA

089

TALLERES

Acciones

Acciones

Reutilizamos y aprovechamos los recursos ya existentes del sistema de Fotomultas para fomentar la creación de una **cultura cívica más consciente y responsable** con un sistema de **sanciones cívicas** que buscan **educar, sensibilizar y crear responsabilidad con la comunidad**

Antes

Recaudación

Fotomultas se localizaban en los lugares de **mayor registro de infracciones**

Reubicación

En **Fotocívicas** las cámaras y radares se reubicaron, estratégicamente, a los lugares de **mayor incidencia de hechos de tránsito**

Ahora

Transparencia

Se hizo **pública la localización** de estos equipos con el objetivo de modificar conductas de manera focalizada

Transformación

Se busca **transformar conductas** entre las personas que conducen, a través de sanciones cívicas



Resultados

Resultados generales

Numeralia

acumulado al 15 de marzo 2021



823,942
infracciones



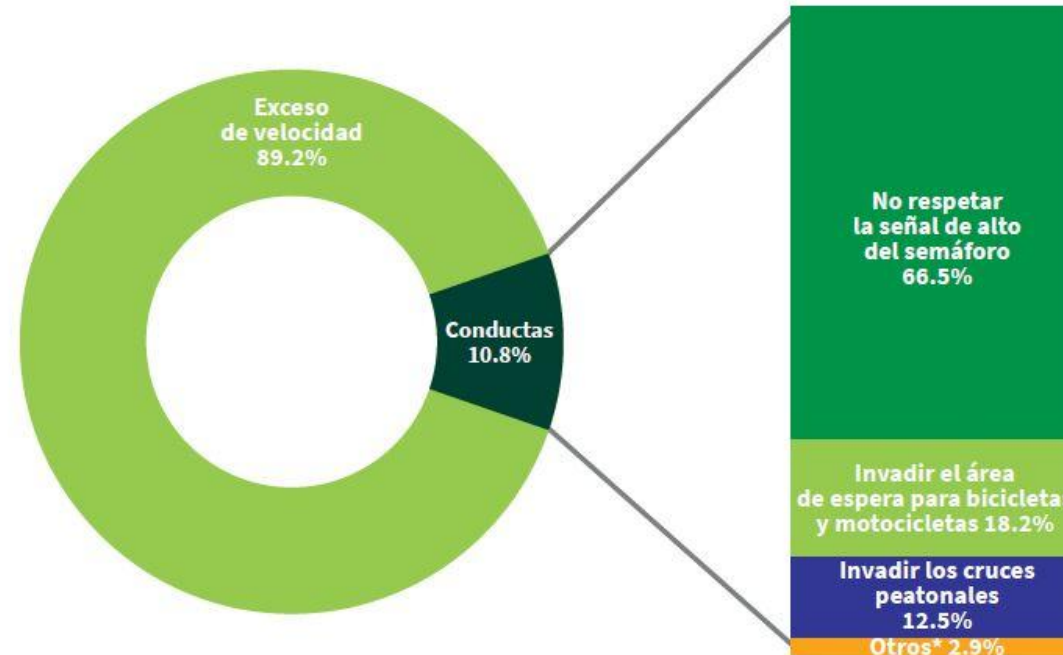
451,409
vehículos



1.8
infracc/vehículo

Tipo de infracción cometida

De enero a marzo de 2020



*Corresponde a la suma de *dar la vuelta prohibida* (2.9%) e *invadir el carril de uso exclusivo de vehículos no motorizados* (0.01%).

La mayor parte fueron por **exceso de velocidad (89.2%)**, solo **10.8% corresponden a conductas**; “No respetar la señal de alto del semáforo” fue la más frecuente (66.5%).

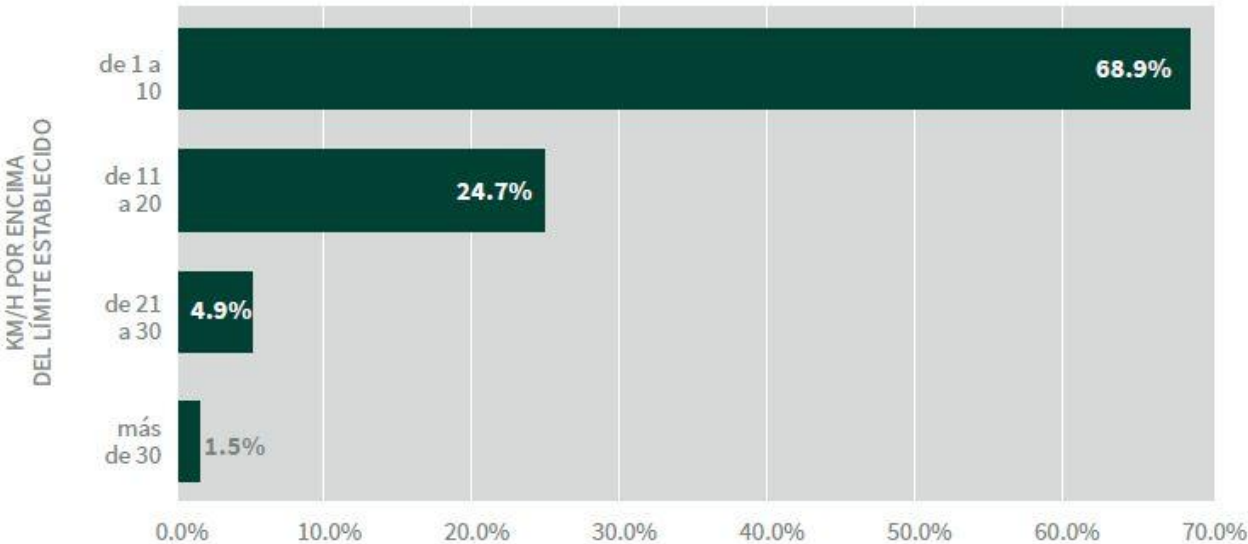
Exceso de velocidad

De enero a marzo de 2020

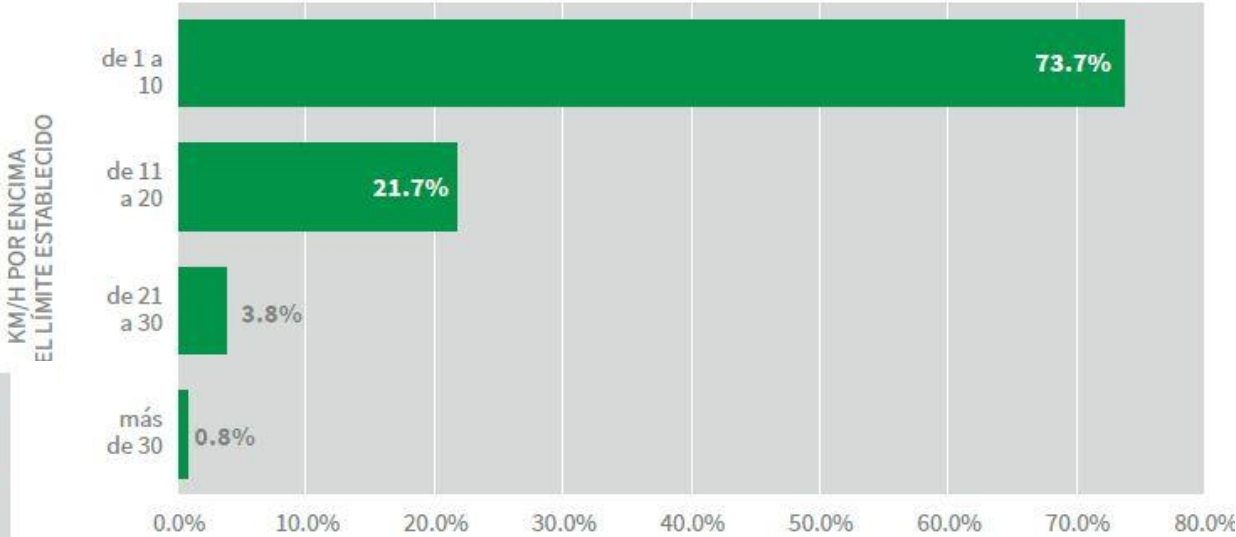
Con respecto a la infracciones por exceso de velocidad, **la mayoría de ellas se registraron a una velocidad de entre 1 y 10 km/h por encima del límite establecido:**

- 73.7% en vías de velocidad máxima de 50 km/h; y
- 68.9% en vías de velocidad máxima de 80 km/h.

Vías de velocidad máxima de 80 km/h



Vías de velocidad máxima de 50 km/h

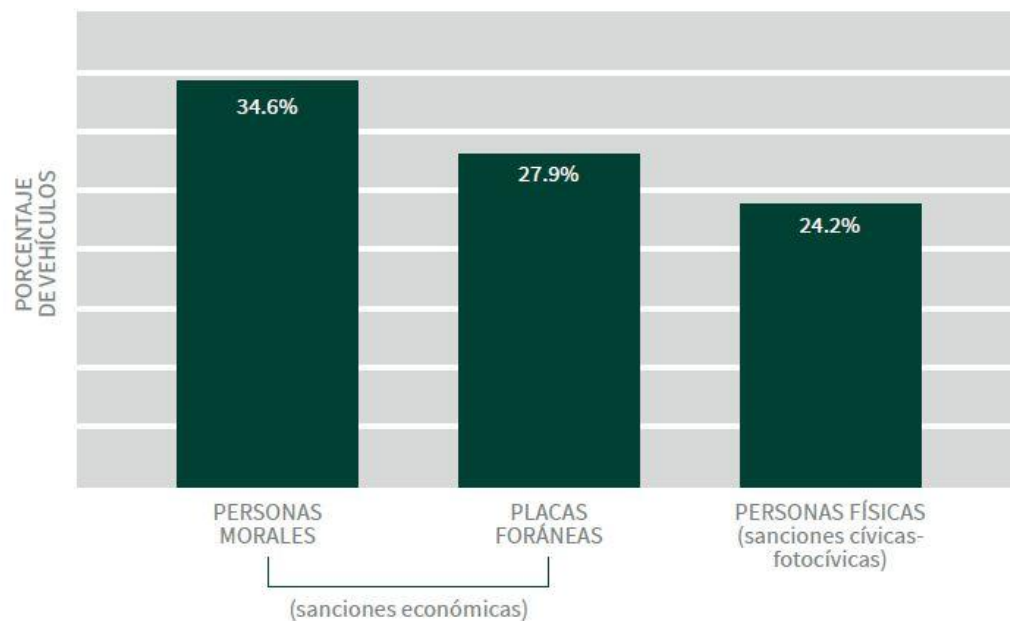


Reincidencia

De enero a marzo de 2020

De los infractores de **Fotocívicas**, el **75.8% cometió una sola infracción**, mientras que el 24.2% incurrió en 2 o más

Reincidencia de infracciones en general

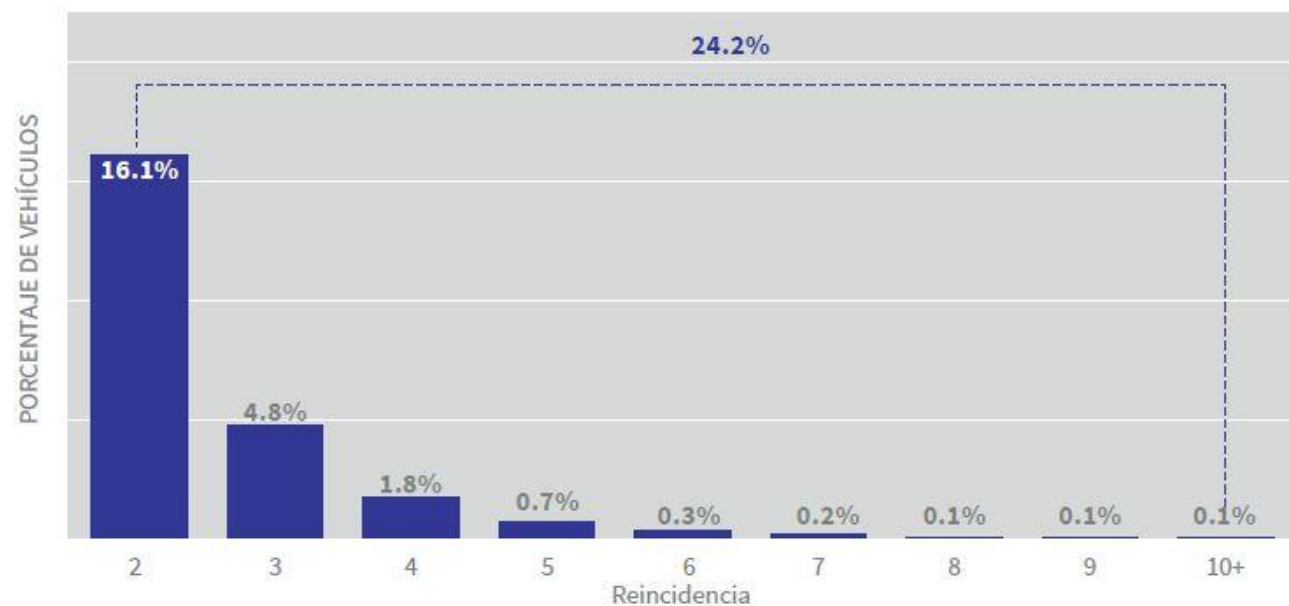


Placas que incurrieron en **dos o más** faltas al RTCDMX:

- **24.2%** de las placas de personas físicas infractoras - Fotocívicas
- **27.9%** foráneas infractoras
- **34.6%** personas morales infractoras

sanciones económicas

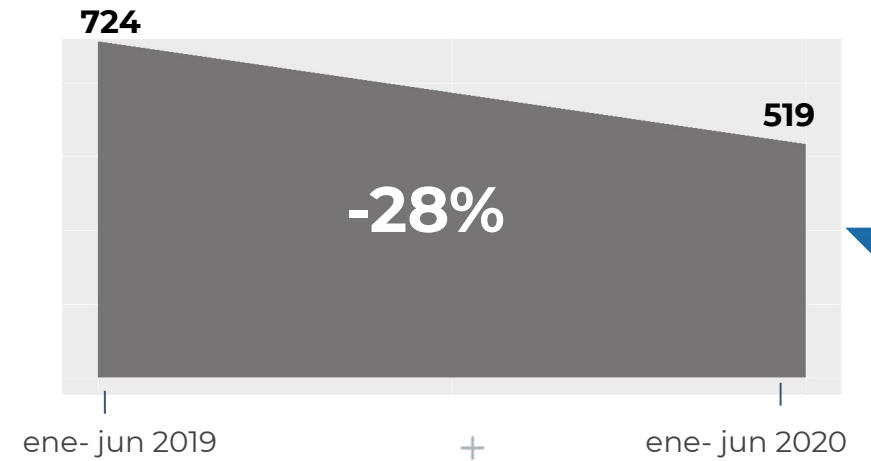
Reincidencia de infracciones- Fotocívicas



Seguridad vial

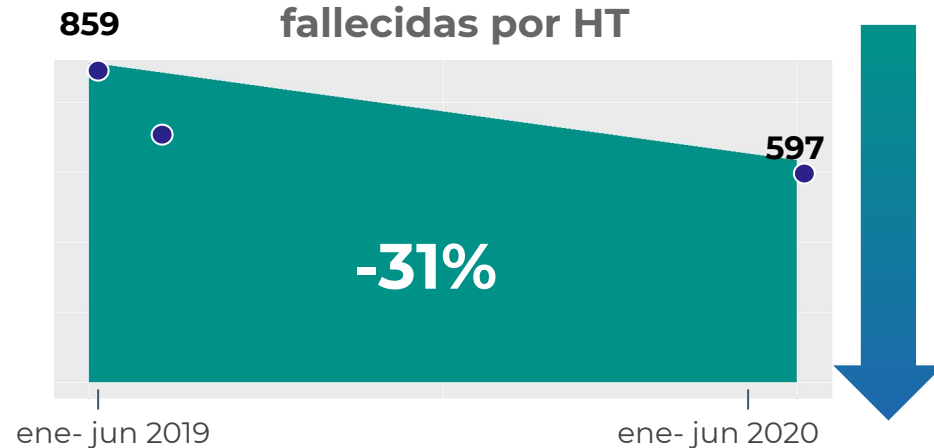
De enero a junio de 2020

Hechos de Tránsito en las inmediaciones de Fotocívicas



Los **hechos de tránsito y víctimas lesionadas y fallecidas disminuyeron** en las inmediaciones donde se ubican dispositivos tecnológicos del sistema Fotocívicas* **(-28% y -31%, respectivamente)**

Víctimas lesionadas y fallecidas por HT




*En una distancia aproximada de 150 metros antes y después del dispositivo.

Fuente: Secretaría de Seguridad Ciudadana

Cumplimiento de sanciones

Fotocívicas busca fomentar la creación de una mejor **cultura cívica**, basada en:

Educación



Sensibilización



Responsabilidad



Cursos en línea

acumulado al 15 de marzo 2021



Al 15 de marzo de 2021 **22,387 personas** han aprobado el **curso básico**

Y **10,052 personas** han aprobado el **curso intermedio**



En promedio, los cursos se han aprobado con **82%** de respuestas correctas

2,234 personas han asistido a los **Cursos Presenciales** de Sensibilización de la **Biciescuela**

Bosque de Chapultepec

Bosque de Aragón

Bosque de Tlalpan

Reforma

La Villa

Zapata

Cursos presenciales

acumulado al 15 de marzo 2021



386 personas han asistido al curso presencial de sensibilización de **CENFES A.C**



4,353 personas han asistido a trabajo comunitario acumulando **9,056 horas**

Metrobús
1,456 h

Biciestacionamientos
44 h

Tequios
632 h

Centro Histórico
374 h

Áreas naturales
3,612 h

Trabajo comunitario

acumulado al 15 de marzo 2021





¡Entra ya!

Consulta tus sanciones cívicas
acumuladas hasta el momento

Ingresar tu número de placa

Ingresar




www.tramites.cdmx.gob.mx/fotocivicas



Las sanciones que corresponden a cada reducción en el puntaje

- 10 ¡Felicidades!**
Conservaste todos tus puntos
- 9 Perdiste un punto**
No cometas más infracciones
- 8 Perdiste dos puntos**
No cometas más infracciones
- 7 Perdiste tres puntos**
Debes realizar el curso básico en línea
- 6 Perdiste cuatro puntos**
Debes realizar el curso intermedio en línea
- 5 Perdiste cinco puntos**
Debes acudir a un curso presencial de sensibilización
- 4 Perdiste seis puntos**
Debes realizar dos horas de trabajo comunitario
- 3 Perdiste siete puntos**
Debes realizar dos horas de trabajo comunitario
- 2 Perdiste ocho puntos**
Debes realizar dos horas de trabajo comunitario
- 1 Perdiste nueve puntos**
Debes realizar dos horas de trabajo comunitario
- 0 Perdiste todos tus puntos**
Debes realizar dos horas de trabajo comunitario



Cometiste siete infracciones.
Debes cumplir con las sanciones acumuladas.

El puntaje actual de la placa

Cometiste infracciones

Debes cumplir con las sanciones acumuladas que correspondan a tu puntaje.

Tu puntaje actual es **3 puntos**

Ver detalle de tus infracciones



Sitio web

Las sanciones que aún faltan por cumplir

Para cumplir con tus sanciones y poder verificar debes llevar a cabo las siguientes acciones:

 No cometer más infracciones Ver amonestación	 No cometer más infracciones Ver amonestación	 Realizar el curso básico en línea Iniciar curso
 Realizar el curso intermedio en línea Iniciar curso	 Acudir a un curso presencial de sensibilización Agendar	 Realizar horas de trabajo comunitario Agendar

La actualización de tus puntos puede tardar hasta 24 horas después de aprobar la verificación.



FotoCívicas

Primeros resultados

6 de septiembre, 2019



GOBIERNO DE LA
CIUDAD DE MÉXICO

SEMOVI | SSC | CEJUR | ADIP