



# ESTRATEGIA DE APOYO DE LA RED DE MOVILIDAD INTEGRADA

23 de enero de 2021



SSC

# INICIO DE OPERACIONES 23 DE ENERO



**1,233 vehículos (+28%)**  
Apertura de la red a las 6:00 h

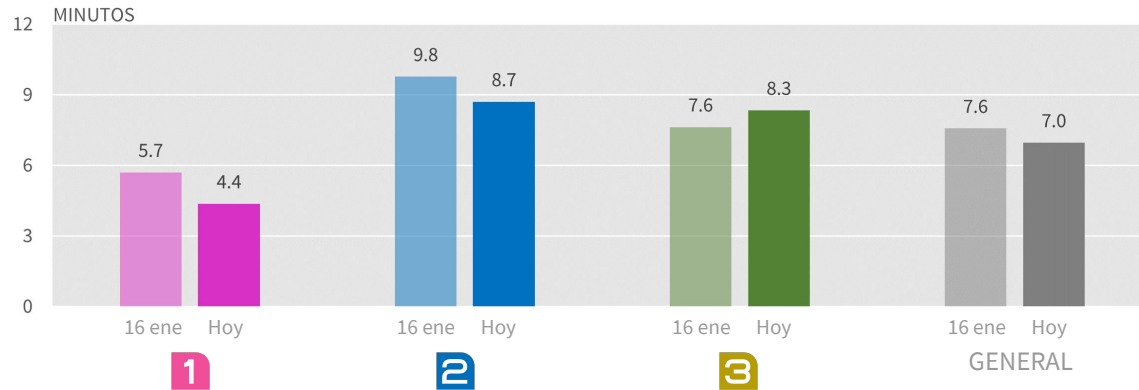
**2,355 personas de apoyo**  
en 3 turnos de 06:00 a 00:00 h



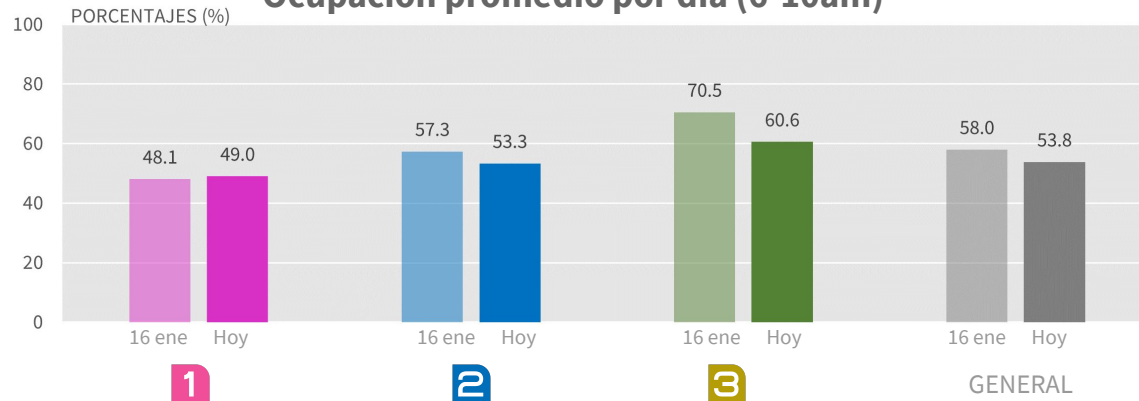
- |         |         |
|---------|---------|
| INVEA   | ORT     |
| SGIRPC  | SCG     |
| SEMOVI  | SSC     |
| SECOB   | PBI     |
| CULTURA | EDOAMÉX |

# REPORTE DE OPERACIÓN

## Tiempos promedio de espera por día (6-10am)



## Ocupación promedio por día (6-10am)



# REPORTE DE OPERACIÓN 23 DE ENERO



Servicios de apoyo de líneas 1, 2 y 3 con inicio y cierre puntuales y capacidad de cobertura adecuada de la demanda

## Tiempos de espera

23 de enero por la mañana

- **Mínimos:** 1 min en Pantitlán entre 7:00 y 9:00 h
- **Máximos:** 20 min a las 9:00 en Hidalgo y entre 7:30 - 8:00 h en Centro Médico
- **Promedio:** 7 min de espera (L1: 4.4 min, L2: 8.7 min, L3: 8.3 min)

## Porcentajes de ocupación

23 de enero por la mañana

- **Mínimos:** 30% en Observatorio antes de las 7:30
- **Máximos:** 100% antes de las 7:30 h en Chabacano
- **Promedio:** 54% por unidad (L1: 49%, L2: 53%, L3: 60%)



**Problema:** Mayores tiempos de espera y porcentajes de ocupación identificados en días previos en estaciones intermedias

## Acciones realizadas:

- **SSC:** Apoyo para mejorar flujo vehicular, evitar maniobras irregulares y liberar carril para circulación de transporte emergente
- **INVEA:** Supervisión de sana distancia y respeto de normas
- **SEMOVI/ORT:** Revisión de operación adecuada de unidades del servicio emergente (ej. paradas sólo en estaciones)

El viernes por la noche se registraron tiempos de espera de hasta por una hora debido a cierres viales por diversas manifestaciones

# EXTENSIÓN PROVISIONAL DE RECORRIDOS



SSC



## Extensión provisional de recorridos de transporte concesionado de ruta

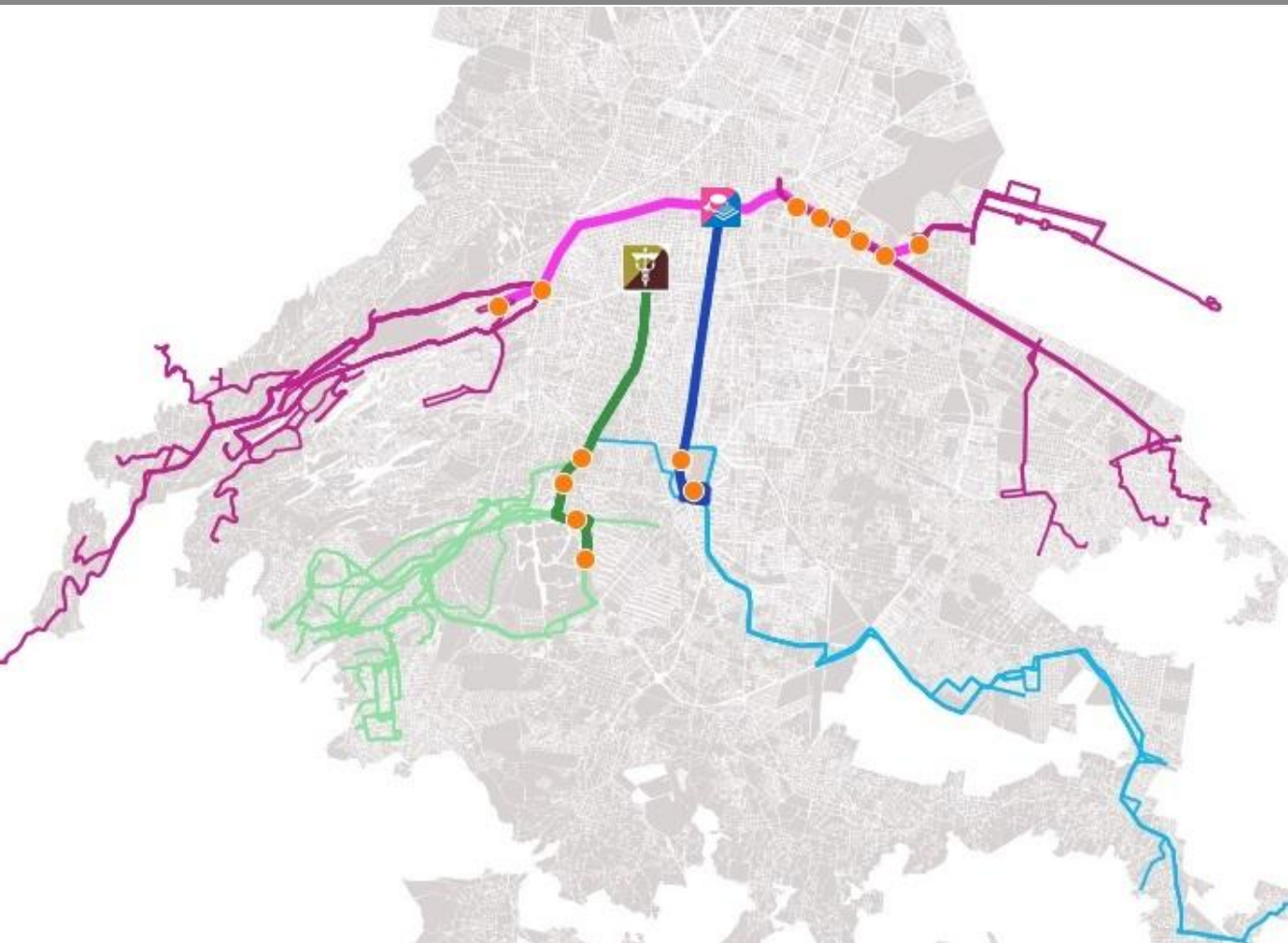
Para acercar a las personas usuarias a sus destinos y a zonas con más alternativas de movilidad ante el cierre de las líneas 1, 2 y 3 se realizaron los siguientes **alargamientos provisionales**:

- De Universidad a Centro Médico
- De Tasqueña a Pino Suárez
- De Observatorio a Chapultepec y Pino Suárez
- De Pantitlán, Zaragoza, Gómez Farías, Boulevard Puerto Aéreo y Balbuena a Pino Suárez

# EXTENSIÓN PROVISIONAL DE RECORRIDOS



SSC



- Estaciones del Metro a donde llegan normalmente
- Recorridos normales de rutas que se ampliaron para línea 1
- Recorridos normales de rutas que se ampliaron para línea 2
- Recorridos normales de rutas que se ampliaron para línea 3
- Tramo que recorren de Línea 1
- Tramo que recorren de Línea 2
- Tramo que recorren de Línea 3



# ESTRATEGIA DE APOYO DE LA RED DE MOVILIDAD INTEGRADA

23 de enero de 2021



SSC