



# ESTRATEGIA DE APOYO DE LA RED DE MOVILIDAD INTEGRADA

1 de febrero de 2021



SSC

# INICIO DE OPERACIONES 1 DE FEBRERO



**1,107 vehículos**

Apertura de la red a las 7:00 h



**2,353 personas de apoyo**

en 3 turnos de 07:00 a 00:00 h

**INVEA** **SGIRPC**

**ORT** **STyFE**

**SCG** **CULTURA**

**SECOB** **SSC**

**SEDEMA** **PBI**

**SEFIN**

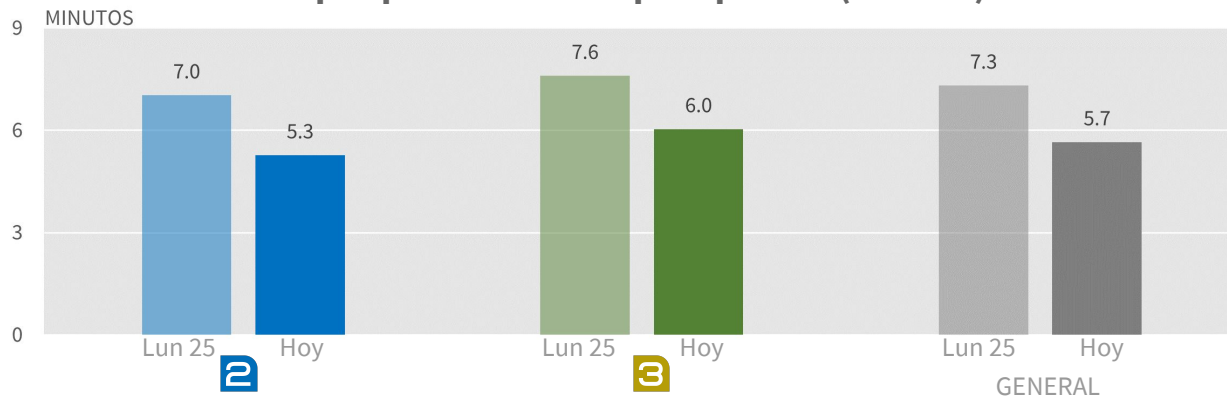
**SEMOVI**

**EDOMÉX** **PILARES**

# REPORTE DE OPERACIÓN



## Tiempos promedio de espera por día (7-10am)



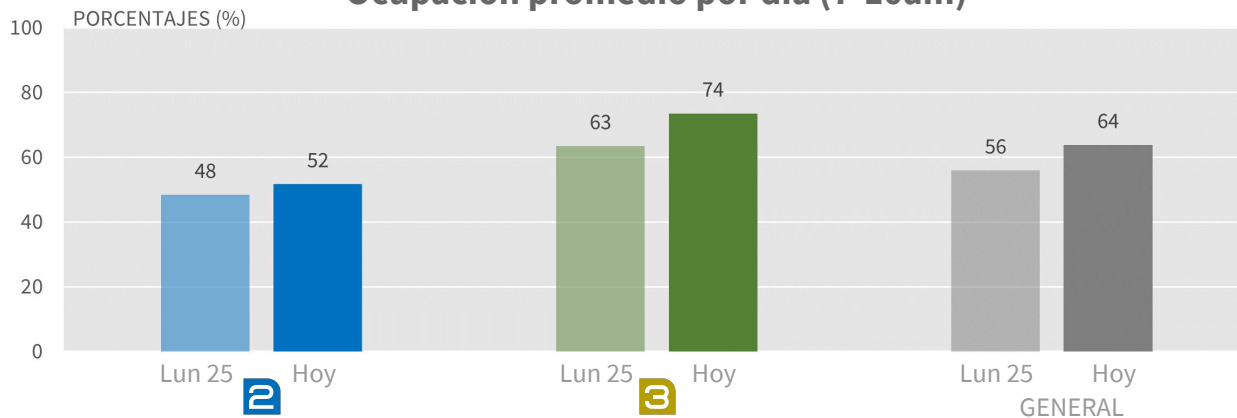
### Reducción

de tiempos de espera en L2 y L3

### Estabilización

de ocupación en L2 con leve aumento en L3

## Ocupación promedio por día (7-10am)



Nota: El día de hoy el Metro y el servicio emergente funcionaron con horarios de domingo por ser día festivo

# REAPERTURA METRO LÍNEA 3



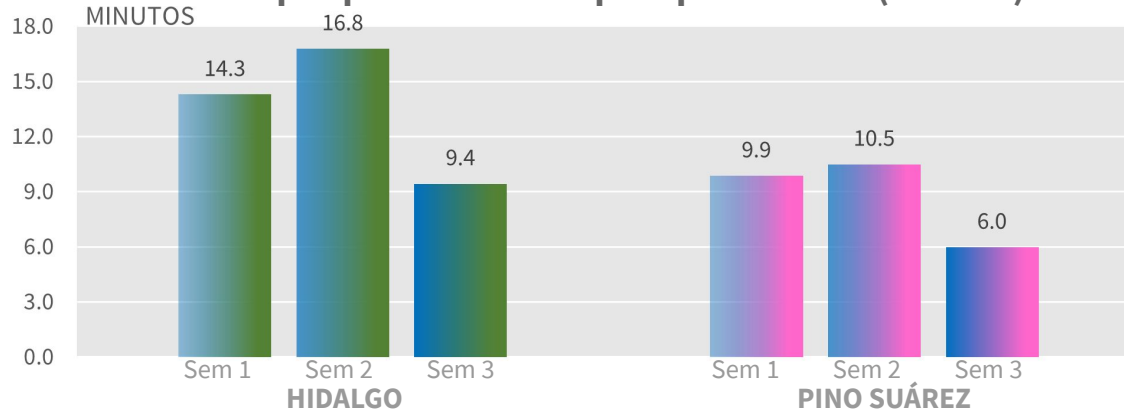
Reapertura Metro L3 puntual y en correcta operación

- ✓ Servicio emergente se mantiene con afluencia importante de usuarios
- ✓ Personal en estaciones de mayor demanda vocea informando sobre reapertura del Metro

# MEJORA DE OPERACIÓN EN NODOS



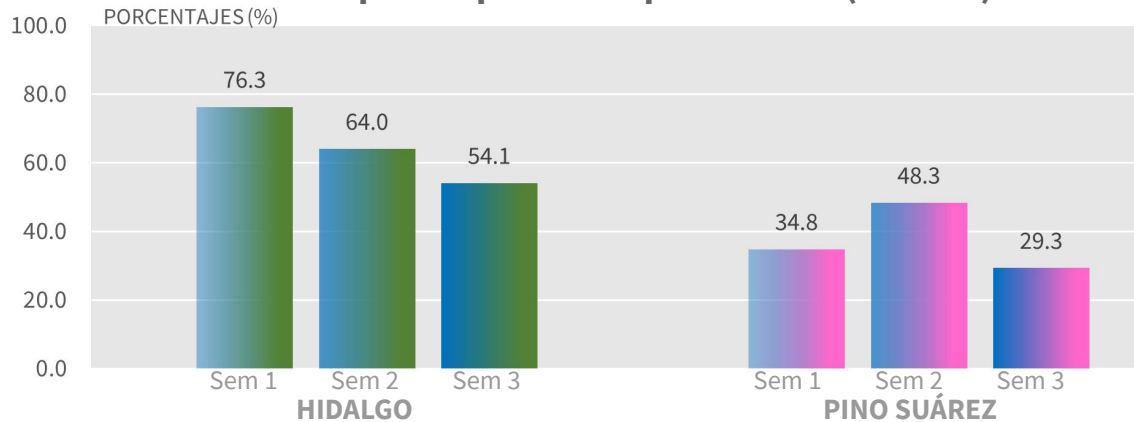
## Tiempos promedio de espera por semana (6-10am)



## Reducción

en tiempos de espera y ocupación de unidades por reordenamiento en Hidalgo y Pino Suárez

## Ocupación promedio por semana (6-10am)





# ESTRATEGIA DE APOYO DE LA RED DE MOVILIDAD INTEGRADA

1 de febrero de 2021



SSC