



# ESTRATEGIA DE APOYO DE LA RED DE MOVILIDAD INTEGRADA

18 de mayo de 2021



SSC

# SERVICIO EMERGENTE LÍNEA 12



**490 unidades**

Apertura de la red 05:00 h



EDOMÉX



**280 personas de apoyo**

De 05:00 - 00:00 h

ORT

SEMOVI

CULTURA



PBI



SSC

INVEA

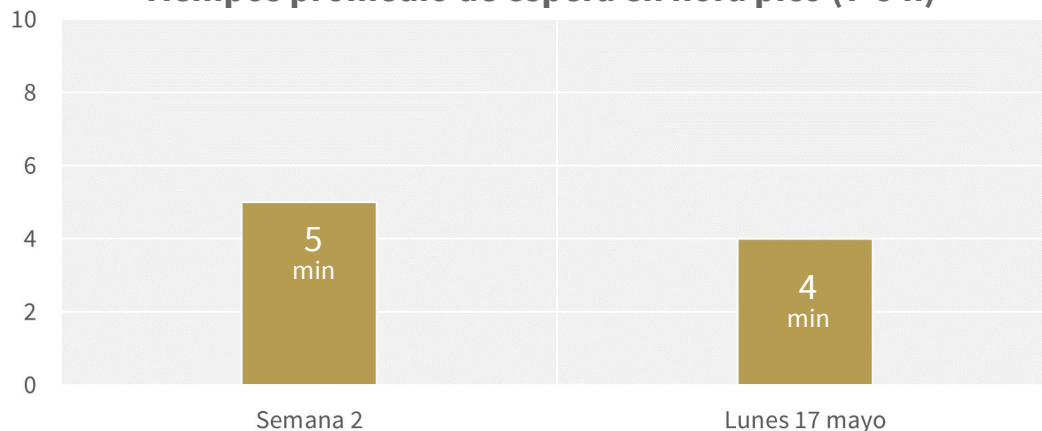
**Recorrido completo en un solo circuito, \$5.00**

La transferencia del Servicio Emergente a Metro es **gratuita en Atlalilco**

# OPERACIÓN 17 DE MAYO



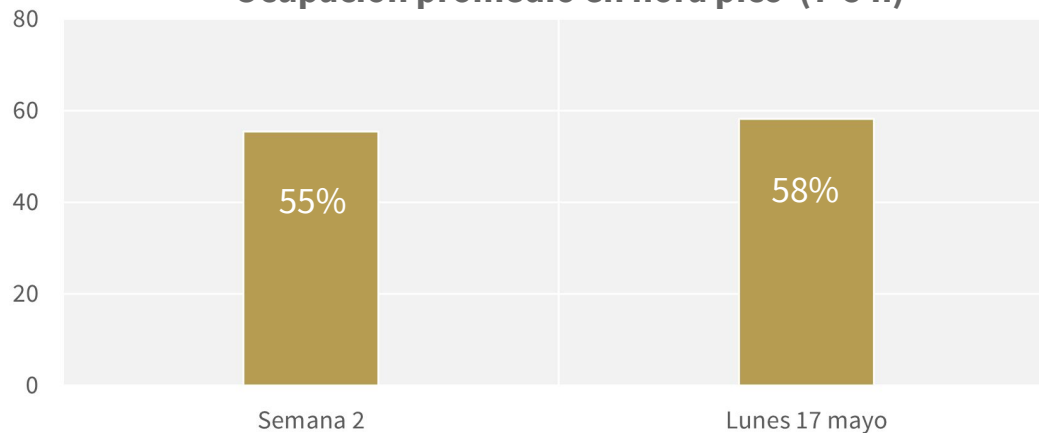
## Tiempos promedio de espera en hora pico (7-9 h)



Programación y operación correcta del servicio emergente permitió:

- ✓ **Estabilización/ligera reducción en tiempos de espera a 4 min**
- ✓ **Estabilización en ocupación menor a 60%**

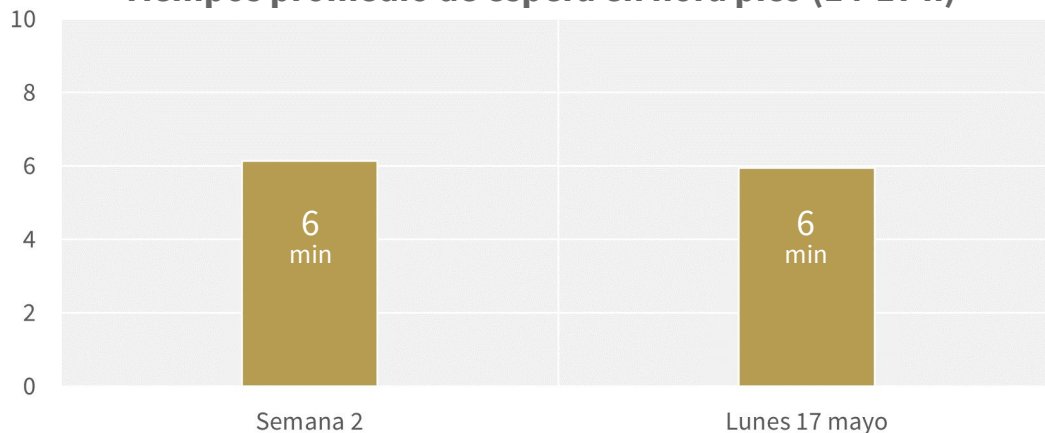
## Ocupación promedio en hora pico (7-9 h)



# OPERACIÓN 17 DE MAYO



## Tiempos promedio de espera en hora pico (14-17 h)

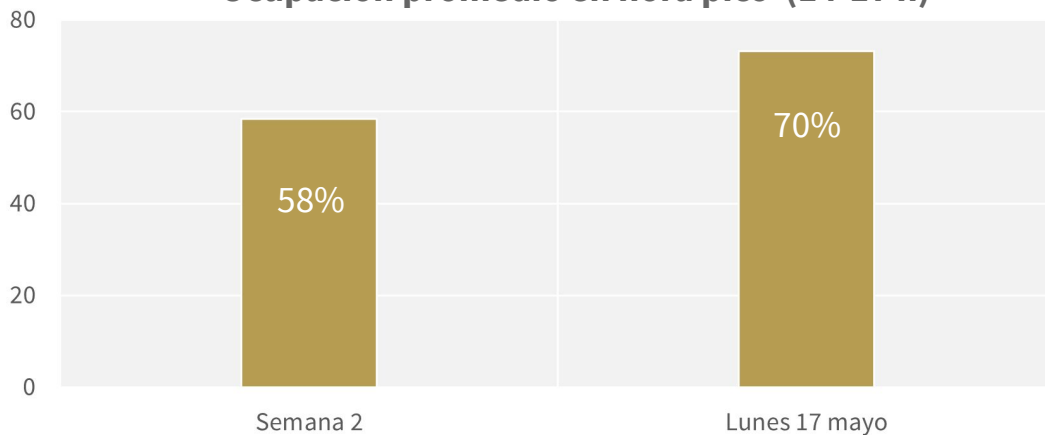


Programación y operación correcta del servicio emergente permitió:

✓ **Estabilización en tiempos de espera de 6 minutos**

Lluvia por la tarde contribuyó a aumentar el tráfico, lo que provocó que las unidades fueran más llenas

## Ocupación promedio en hora pico (14-17 h)



# SERVICIO EMERGENTE: FASE 2



## SOBSE está revisando tramo subterráneo de L12

Únicamente si el dictamen es favorable, el Metro reiniciaría servicio en tramo Mixcoac - Atlalilco

- ✓ En este supuesto, se habilitará línea de MB y RTP gratuita en el tramo Tláhuac - Atlalilco para evitar pago doble al ingresar a Metro
- ✓ Se realizan preparativos para, de ser el caso, iniciar servicio lo más pronto posible





# ESTRATEGIA DE APOYO DE LA RED DE MOVILIDAD INTEGRADA

18 de mayo de 2021



SSC