



ESTRATEGIA DE APOYO DE LA RED DE MOVILIDAD INTEGRADA

9 de junio de 2021



SSC

SERVICIO EMERGENTE LÍNEA 12



300 unidades

Apertura de la red 05:00 h



212 personas de apoyo

De 05:00 - 00:00 h

ORT SEMOVI

PBI SSC INVEA



Recorrido completo en RTP y concesionado \$5.00

Recorrido exprés por Metrobús gratuito
(Tláhuac-Nopalera-Tezonco-Atlalilco)

Transferencia a Metro es gratuita en Atlalilco L8

SERVICIO EMERGENTE EN 2 MODALIDADES



Inicio puntual y operación correcta del servicio emergente de la L12 **en dos modalidades:**

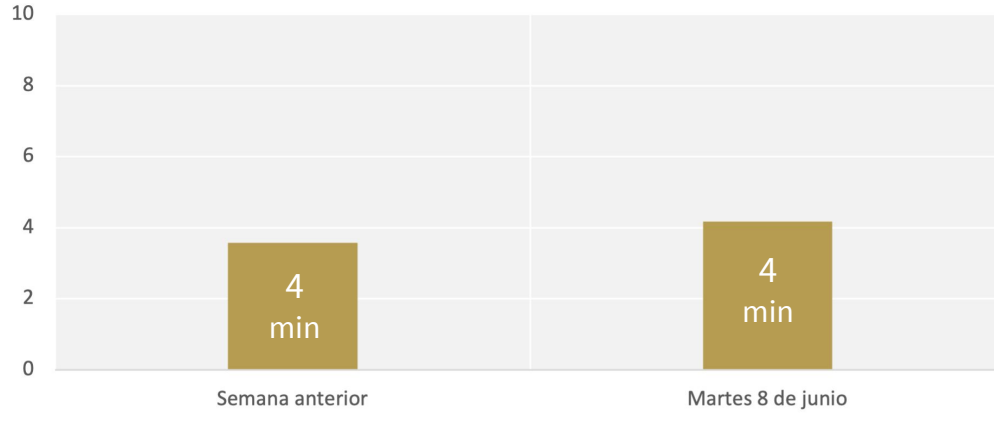
- ✓ **Servicio gratuito de Metrobús por carril confinado:** con paradas en Tláhuac, Nopalera, Tezonco y Atlalilco
- ✓ **Servicio Ordinario:** RTP y concesionado con cobertura en todas las estaciones de la L12

El servicio exprés de Metrobús llega hasta Atlalilco, por lo que recomendamos usar servicio ordinario en trayectos más largos para evitar transbordos

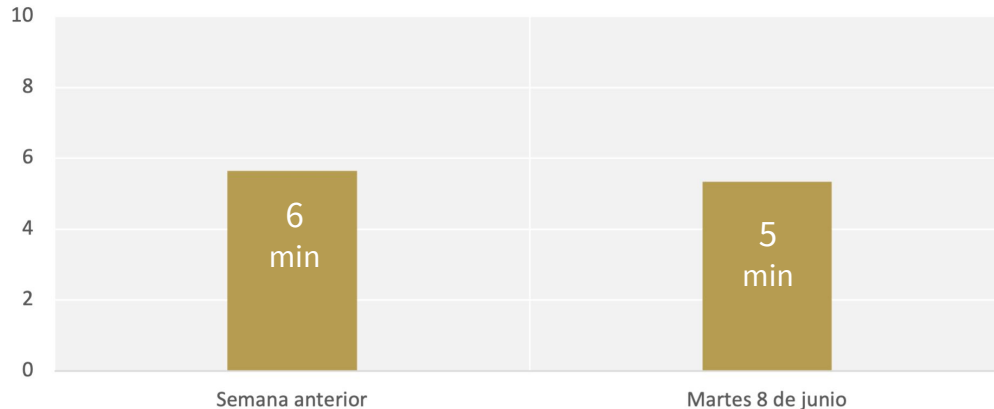
OPERACIÓN SERVICIO EMERGENTE L12



Intervalos de paso promedio MB en hora pico matutina (6-9 hrs)



Intervalos de paso promedio MB en hora pico vespertina (18-21 hrs)



Programación y operación correcta del servicio emergente de Metrobús:

✓ **Estabilización** en intervalo de paso de unidades cada 4 minutos por la mañana y 5 en la tarde

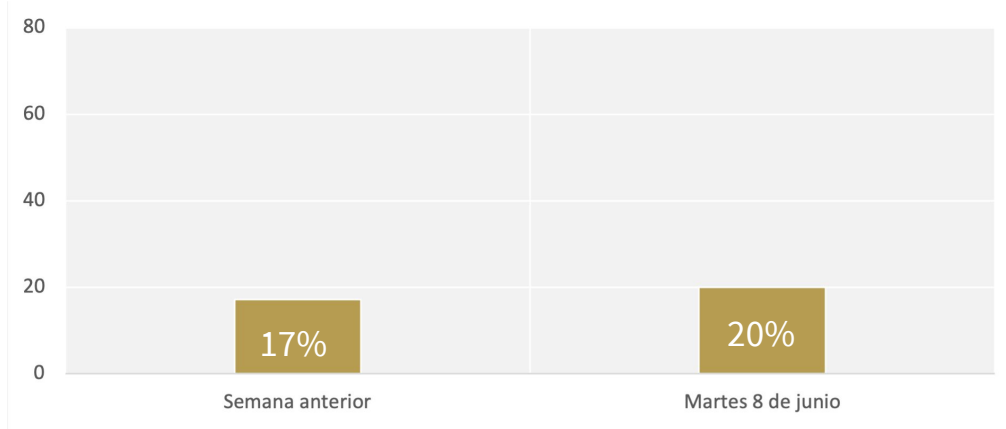
Estabilización de tiempos de recorrido en alrededor de 45-55 min

RTP con intervalos menores a 7 min por la mañana y tarde

OPERACIÓN SERVICIO EMERGENTE L12



Ocupación promedio MB en hora pico matutina (6-9 hrs)

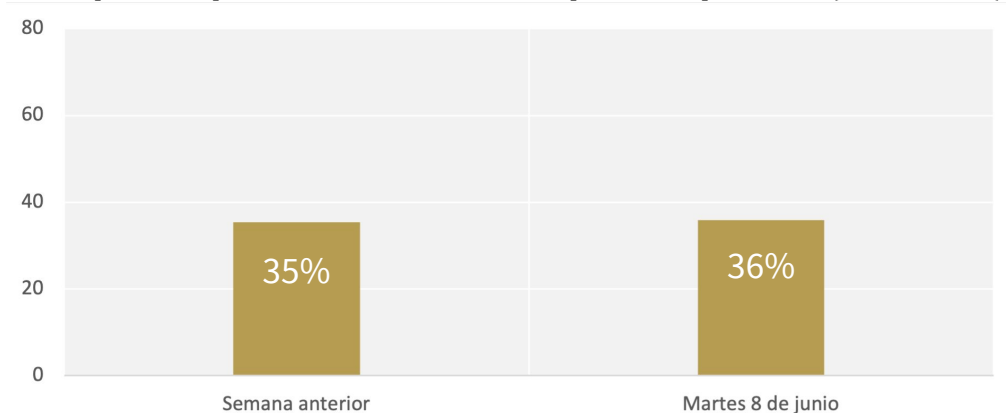


Programación y operación correcta del servicio emergente de Metrobús:

✓ **Estabilización** en ocupación de unidades a 20% por la mañana y menor a 40% por la tarde

RTP con ocupación de alrededor de 50% en horas pico matutina y vespertinas

Ocupación promedio MB en hora pico vespertina (18-21 hrs)





ESTRATEGIA DE APOYO DE LA RED DE MOVILIDAD INTEGRADA

9 de junio de 2021



SSC